

Baromètre mensuel de la délinquance à Mayotte

Avril 2023
 Comparaison avec avril 2022

DÉLINQUANCE GÉNÉRALE

| 2022 | 2023 |
|-------------------|------------|
| 951 FAITS | 1188 FAITS |
| + 24,92 %* | |

Zone Police

| 2022 | 2023 |
|------------------|-----------|
| 382 FAITS | 450 FAITS |
| + 17,80 % | |

Zone Gendarmerie

| 2022 | 2023 |
|------------------|-----------|
| 569 FAITS | 738 FAITS |
| + 29,70 % | |

ACTIVITÉ JUDICIAIRE

| | 2022 | 2023 | |
|--|------|------|------------------|
|  MIS EN CAUSE | 512 | 580 | + 13,28 % |
|  GARDE A VUE | 314 | 325 | + 3,50 % |
|  ECROUS | 44 | 63 | + 43,18 % |

ATTEINTES VOLONTAIRES À L'INTÉGRITÉ PHYSIQUE

| 2022 | 2023 |
|------------------|-----------|
| 327 FAITS | 423 FAITS |
| + 29,36 % | |

Zone Police


| 2022 | 2023 |
|------------------|-----------|
| 107 FAITS | 121 FAITS |
| + 13,08 % | |


Zone Gendarmerie

| 2022 | 2023 |
|------------------|-----------|
| 220 FAITS | 302 FAITS |
| + 37,27 % | |

 Coups et blessures volontaires
 2022 | 2023
 44 FAITS | 46 FAITS
+ 4,55 %


 Violences intrafamiliales
 2022 | 2023
 7 FAITS | 14 FAITS
+ 100 %


 Violences Crapuleuses**
 2022 | 2023
 12 FAITS | 23 FAITS
+ 91,67 %


 Menaces et chantages
 2022 | 2023
 23 FAITS | 18 FAITS
- 21,74 %


 Violences non crapuleuses***
 2022 | 2023
 45 FAITS | 48 FAITS
+ 6,67 %

 Coups et blessures volontaires
 2022 | 2023
 87 FAITS | 94 FAITS
+ 8,05 %

 Violences Crapuleuses**
 2022 | 2023
 38 FAITS | 54 FAITS
+ 42,11 %

 Violences intrafamiliales
 2022 | 2023
 13 FAITS | 30 FAITS
+ 130,77 %

 Menaces et chantages
 2022 | 2023
 38 FAITS | 39 FAITS
+ 2,63 %

 Violences non crapuleuses***
 2022 | 2023
 123 FAITS | 185 FAITS
+ 50,41 %

ATTEINTES AUX BIENS

| 2022 | 2023 |
|------------------|-----------|
| 329 FAITS | 416 FAITS |
| + 26,44 % | |

Zone Police

| 2022 | 2023 |
|------------------|-----------|
| 79 FAITS | 115 FAITS |
| + 45,57 % | |

Zone Gendarmerie

| 2022 | 2023 |
|------------------|-----------|
| 250 FAITS | 301 FAITS |
| + 20,40 % | |

 Vols avec armes blanche ou par destination
 2022 | 2023
 4 FAITS | 7 FAITS
+ 75 %

 Vols avec violence sans armes
 2022 | 2023
 8 FAITS | 16 FAITS
+ 100 %

 Vols avec armes blanche ou par destination
 2022 | 2023
 22 FAITS | 38 FAITS
+ 72,73 %

 Vols avec violence sans armes
 2022 | 2023
 15 FAITS | 16 FAITS
+ 6,67 %

*L'ensemble des pourcentages sont calculés par rapport à avril 2022.

**Les violences crapuleuses sont liées au vol.

***Les violences non crapuleuses sont les violences dites gratuites, dont le vol ne constitue pas le motif (bagarres, différends entre voisins etc.).



**PRÉFET
DE MAYOTTE**

Liberté
Égalité
Fraternité

Baromètre mensuel de la délinquance à Mayotte

La moyenne des 4 premiers mois de 2023
Comparaison avec la moyenne des 4 premiers mois de 2022

DÉLINQUANCE GÉNÉRALE

2022 | 2023
954 FAITS | 1142 FAITS

+ 19,71%*

Zone Police

2022 | 2023
376 FAITS | 493 FAITS

+ 31,12%

Zone Gendarmerie

2022 | 2023
578 FAITS | 649 FAITS

+ 12,28%

ACTIVITÉ JUDICIAIRE



MIS EN
CAUSE

2022 | 2023
516 | 637 + 23,45%



GARDE
A VUE

2022 | 2023
308 | 398 + 29,22%



ECROUS

2022 | 2023
32 | 73 + 128,13%

ATTEINTES VOLONTAIRES À L'INTÉGRITÉ PHYSIQUE

2022 | 2023
368 FAITS | 405 FAITS

+ 10,05%

Zone Police

2022 | 2023
123 FAITS | 133 FAITS

+ 8,13%

Zone Gendarmerie

2022 | 2023
245 FAITS | 272 FAITS

+ 11,02%



Coups et blessures
volontaires

2022 | 2023
49 FAITS | 52 FAITS

+ 6,12%



Menaces et chantages

2022 | 2023
15 FAITS | 16 FAITS

+ 6,67%



Coups et blessures
volontaires

2022 | 2023
99 FAITS | 95 FAITS

- 4,04%



Violences
intrafamiliales

2022 | 2023
9 FAITS | 14 FAITS

+ 55,56%



Violences
intrafamiliales

2022 | 2023
18 FAITS | 18 FAITS

stable



Menaces et chantages

2022 | 2023
39 FAITS | 38 FAITS

- 2,56%



Violences
Crapuleuses**

2022 | 2023
28 FAITS | 34 FAITS

+ 21,43%



Violences
non crapuleuses***

2022 | 2023
52 FAITS | 53 FAITS

+ 1,92%



Violences
Crapuleuses**

2022 | 2023
43 FAITS | 50 FAITS

+ 16,28%



Violences
non crapuleuses***

2022 | 2023
146 FAITS | 155 FAITS

+ 6,16%

ATTEINTES AUX BIENS

2022 | 2023
364 FAITS | 434 FAITS

+ 19,23%

Zone Police

2022 | 2023
98 FAITS | 153 FAITS

+ 56,12%

Zone Gendarmerie

2022 | 2023
266 FAITS | 281 FAITS

+ 5,64%



Vols avec armes blanche ou
par destination

2022 | 2023
12 FAITS | 11 FAITS

- 8,33%



Vols avec violence
sans armes

2022 | 2023
16 FAITS | 23 FAITS

+ 43,75%



Vols avec armes blanche ou
par destination

2022 | 2023
28 FAITS | 36 FAITS

+ 28,57%



Vols avec violence
sans armes

2022 | 2023
15 FAITS | 15 FAITS

stable

*L'ensemble des pourcentages sont calculés par rapport à la moyenne des 4 premiers mois de 2022.

**Les violences crapuleuses sont liées au vol.

***Les violences non crapuleuses sont les violences dites gratuites, dont le vol ne constitue pas le motif (bagarres, différends entre voisins etc.).